



DOPO IL DIPLOMA

I percorsi di lavoro e studio dei diplomati a.s. 2014/2015 dell' IIS "A. Meucci" di Carpi a tre anni dal conseguimento del titolo di studio

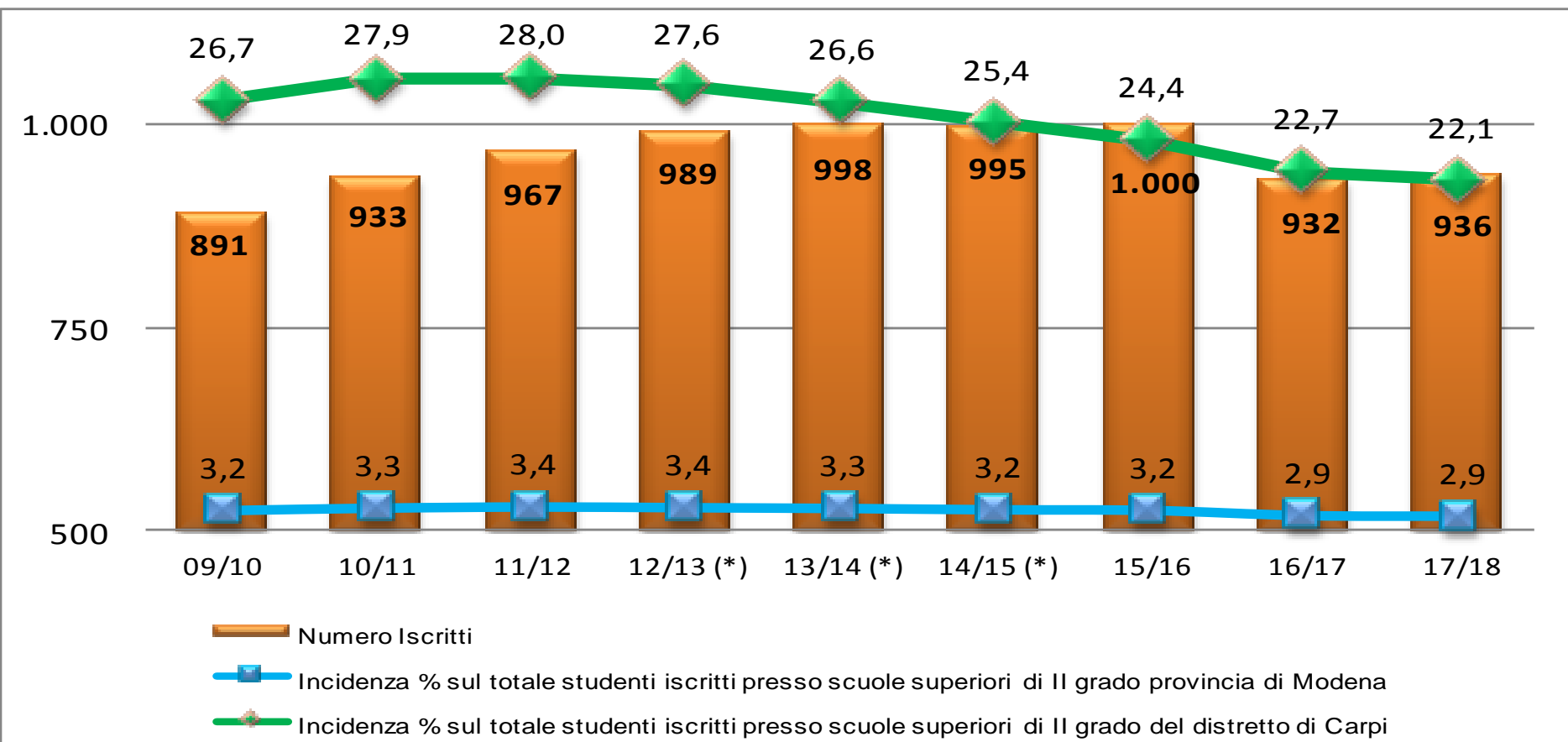
DOPO IL DIPLOMA

I percorsi di lavoro e studio dei diplomati a.s. 2014/2015 dell' IIS "A. Meucci" di Carpi a tre anni dal conseguimento del titolo di studio

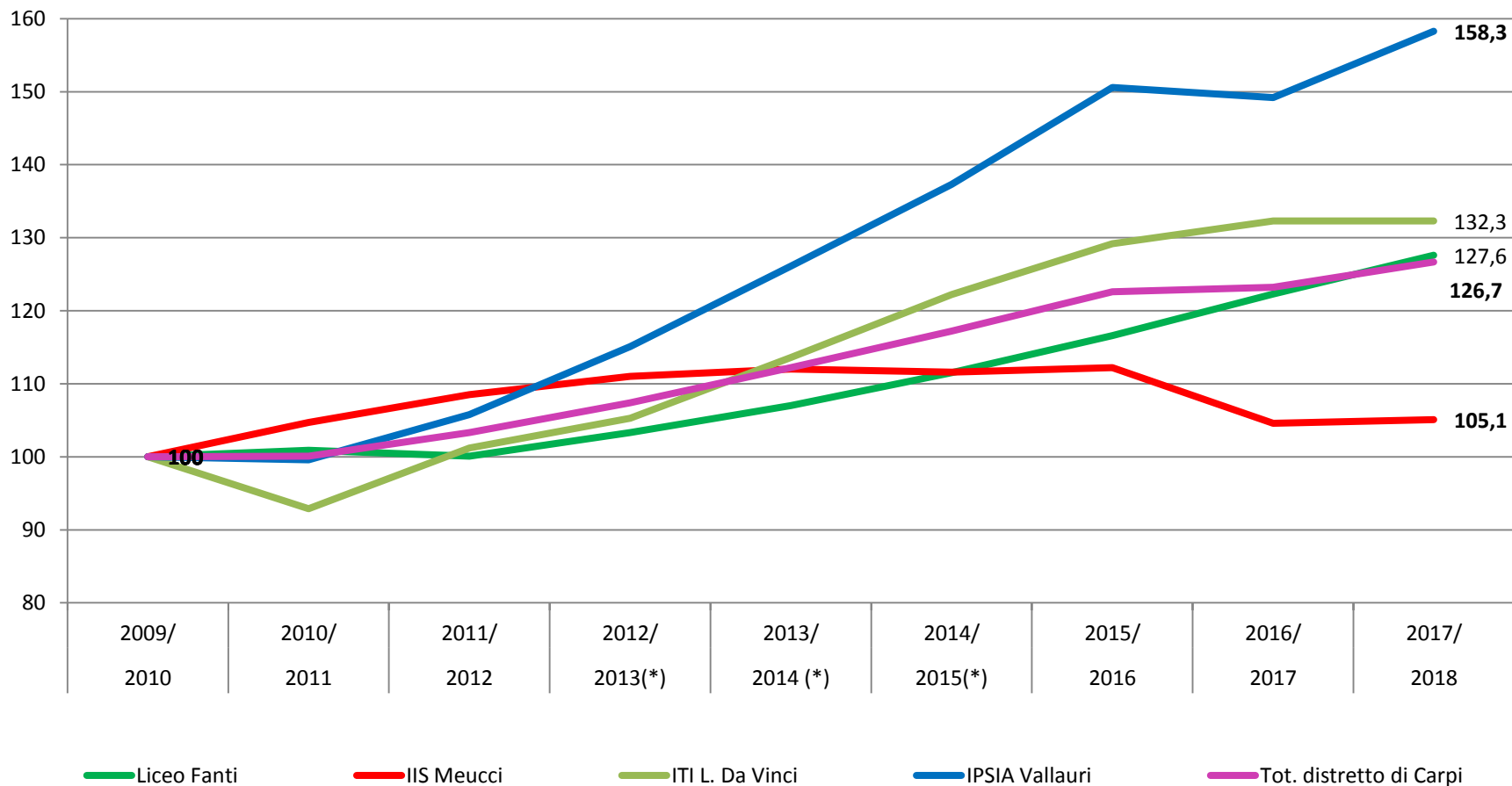
- Descrizione IIS "A. Meucci ": l'analisi viene condotta sulla base di dati di fonte "Miur" a partire dall'anno scolastico 2009/2010
- Rappresentazione dei dati di contesto del tessuto economico-sociale modenese e dei comuni limitrofi al comune di Carpi
- Analisi dei dati del Questionario "Dopo il diploma".

Graf. 1 — Numero di iscritti all'IIS "A. Meucci" di Carpi e % sul totale iscritti nel sistema di Istruzione secondario in provincia di Modena. Periodo anni scolastici 2009/2010-2017/2018.

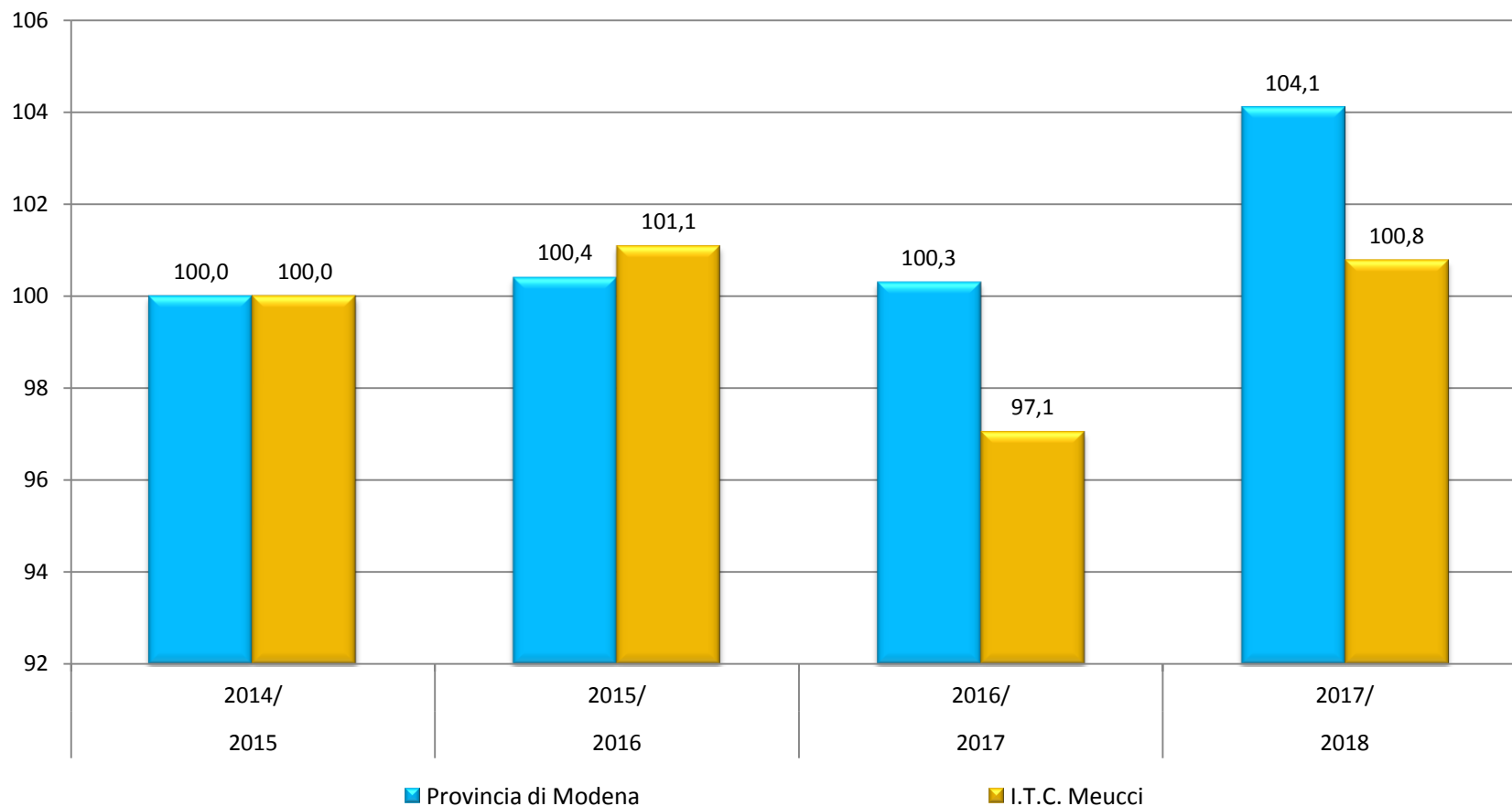
(*) anni scolastici 2012/13—2013/14—2014/15 dati stimati. Fonte Elaborazioni su dati Miur



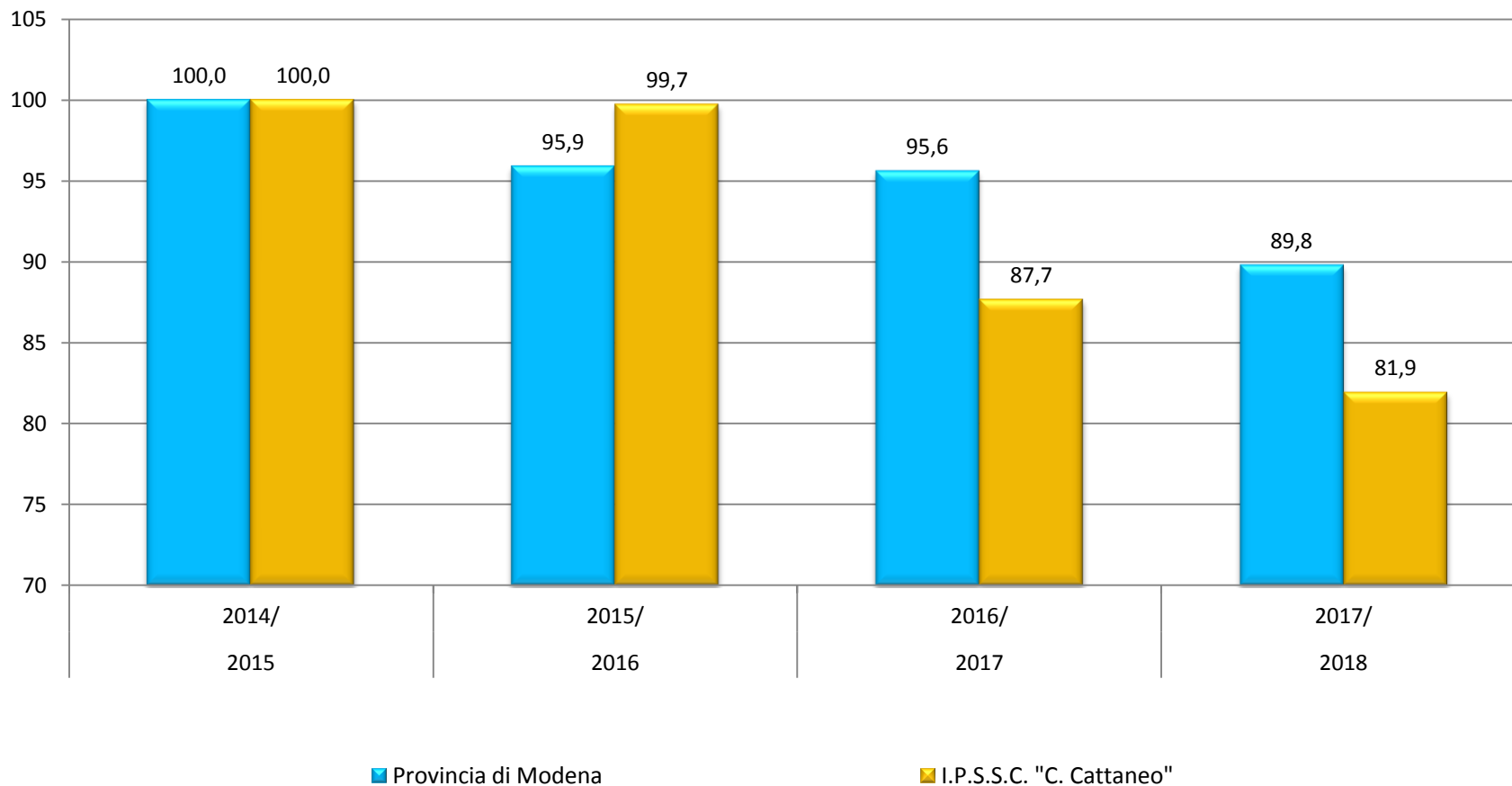
Graf. 2 – Iscritti nelle scuole medie superiori nel Distretto Scolastico di Carpi.
 Numeri indice (anno base 2009/2010 =100). Anni scolastici periodo 2009/2010 - 2017/2018
 (*) anni scolastici dal 2012/13 al 2014/15 dato stimati. Fonte Elaborazioni su dati Miur



Graf. 3 – Numeri indice degli Istituti Tecnici ad indirizzo Economico in provincia di Modena e presso l’I.I.S. “A. Meucci” di Carpi. Anni scolastici periodo 2014/2015 - 2017/2018



Graf. 4 – Numeri indice degli Istituti Professionali indirizzo Servizi Commerciali in provincia di Modena e presso l’I.I.S. “A. Meucci” di Carpi. Anni scolastici periodo 2014/2015 - 2017/2018



Graf. 7 – Esiti lavorativi dei diplomati che hanno conseguito il diploma di Studi presso IIS “A. Meucci” di Carpi – Indirizzo Professionale – Servizi Commerciali.

CATTANEO (IS MEUCCI)




IND. PROFESSIONALE - SETTORE SERVIZI

VIA DELLO SPORT 3, CARPI(MODENA)

Numero medio di diplomati per anno: **37**



INDICE DI OCCUPAZIONE DEI DIPLOMATI ⁽ⁱ⁾



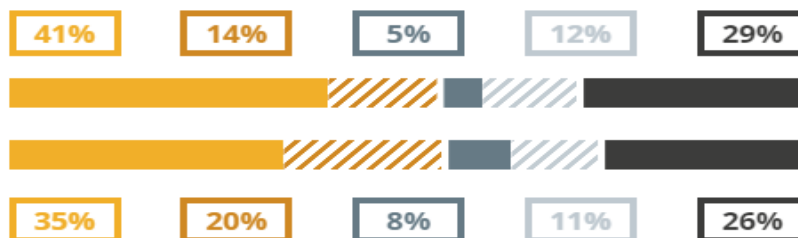
ATTESA PER IL 1° CONTRATTO SIGNIFICATIVO ⁽ⁱ⁾



DISTANZA DA CASA DEL LAVORO ⁽ⁱ⁾

COSA FANNO I DIPLOMATI?

- Occupati (HANNO LAVORATO PIÙ DI 6 MESI IN DUE ANNI)
- ▨ Sottoccupati (HANNO LAVORATO MENO DI 6 MESI IN DUE ANNI)
- Lavorano e studiano all'università
- ▨ Studiano all'università
- Disoccupati / NEET / Estero / Altra formazione



CONTRATTO DEI DIPLOMATI DOPO 2 ANNI

- Permanente - Tempo indeterminato
- Permanente - Apprendistato
- Temporaneo





COERENZA TRA DIPLOMA E LAVORO DOPO 2 ANNI

- Lavoro coerente col titolo di studio
- Professioni trasversali
- Lavoro non coerente col titolo di studio

Fonte: Eduscopio – Fondazione Agnelli

Tab. 3 - Confronto degli esiti lavorativi dei diplomati che hanno conseguito il diploma di Studi presso un Istituto Professionale – Servizi (Statale) con sede entro 30Km da Carpi.

<i>Denominazione</i>	<i>Ente</i>	<i>Prov.</i>	<i>Comune</i>	<i>Posizione</i>	 <i>(i)</i>	 <i>(i)</i>
PIETRO ANTONIO STROZZI	●	MANTOVA	SAN BENEDETTO PO	1	64.14	20
ANTONIO ZANELLI	●	REGGIO EMILIA	REGGIO NELL'EMILIA	2	59.45	15.79
RINALDO CORSO	●	REGGIO EMILIA	CORREGGIO	3	54.88	48.35
ANGELO MOTTI	●	REGGIO EMILIA	REGGIO NELL'EMILIA	4	50.67	54.72
CATTANEO (IS MEUCCI)	●	MODENA	CARPI	5	48.38	52.27
FILIPPO RE	●	REGGIO EMILIA	REGGIO NELL'EMILIA	6	47.45	42.52
FERMO CORNI	●	MODENA	MODENA	7	47.36	25.58
LAZZARO SPALLANZANI	●	MODENA	CASTELFRANCO EMILIA	8	47.15	25.81
CATTANEO (IS LUOSI)	●	MODENA	MIRANDOLA	9	46.47	23.08
ELSA MORANTE	●	MODENA	SASSUOLO	10	42.26	47.14
GALVANI - IODI	●	REGGIO EMILIA	REGGIO NELL'EMILIA	11	42.09	46.3

Fonte: Eduscopio – Fondazione Agnelli

Indagine curata e realizzata dal Prof. Giuseppe Sandro Dima

Carpi, 14 giugno 2018



Tab. 4 — Giudizio medio su una scala da 1 (minimo) a 10 (massimo), espresso dai diplomati nell'anno scolastico 2014/2015, presso l'IIS "A. Meucci" di Carpi.

Percorso scolastico	Rapporto con gli insegnanti	Chiarezza nell'esposizione degli argomenti	Capacità di valutazione	Giudizio complessivo sulla capacità professionale	Contenuti dei Programmi di studio
Titolo conseguito in età regolare	8,3	7,8	7,6	7,9	7,5
Titolo <u>non</u> conseguito in età regolare	8,1	7,5	7,2	7,6	7,1
Mai cambiato indirizzo di studi	8,5	7,9	7,5	7,8	7,4
Cambiato indirizzo di studi	8,1	7,6	7,4	7,8	7,5
ISTITUTO TECNICO COMMERCIALE	7,9	7,4	7,2	7,5	7,4
- di cui iscritti all'indirizzo "AFM"	7,9	7,4	7,2	7,5	7,2
" TURISMO "	7,9	7,5	7,1	7,5	7,7
ISTITUTO PROFESSIONALE	8,5	8,0	7,8	8,1	7,4
Giudizio Medio	8,2	7,6	7,4	7,7	7,4

(CONTINUA)

(SEGUE)

Tab. 4 — Giudizio medio su una scala da 1 (minimo) a 10 (massimo), espresso dai diplomati nell'anno scolastico 2014/2015, presso l'IIS "A. Meucci" di Carpi.

Percorso scolastico	Giudizio complessivo sulla qualità delle iniziative extra-curricolari	Giudizio complessivo sulla quantità delle iniziative extra-curricolari	Rapporti con le strutture amministrative e segreterie	Strutture scolastiche (laboratori informatici, linguistici, etc)	Ambienti scolastici (Aule, palestre, cortili, etc)
Titolo conseguito in età regolare	7,1	6,9	6,8	6,6	6,7
Titolo <u>non</u> conseguito in età regolare	6,3	6,0	6,7	6,2	6,3
Mai cambiato indirizzo di studi	6,3	5,9	6,9	6,7	6,8
Cambiato indirizzo di studi	7,1	6,9	6,6	5,9	6,1
ISTITUTO TECNICO COMMERCIALE	6,6	6,1	6,2	6,3	6,3
- di cui iscritti all'indirizzo "AFM"	6,1	5,8	6,0	6,1	6,3
" TURISMO "	7,2	6,6	6,5	6,6	6,7
ISTITUTO PROFESSIONALE	7,2	7,1	7,4	6,7	6,8
Giudizio Medio	6,7	6,5	6,7	6,3	6,4

Tab. 5 — Confronto dei giudizi medi su una scala da 1 (minimo) a 10 (massimo), espressi dai diplomati negli anni scolastici 2014/2015 e 2009/2010, presso l’IIS “A. Meucci” di Carpi.

Aspetto indagato	Diplomati Anno		Trend
	2014/2015	2009/2010	
Rapporto con gli insegnanti	8,2	7,5	
Giudizio capacità professionale	7,7	7,4	
Contenuti dei Programmi di studio	7,4	7,3	
Rapporti con le strutture amministrative e segreterie	6,7	6,6	
Strutture scolastiche (laboratori informatici, linguistici, etc)	6,3	6,9	
Ambienti scolastici (Aule, palestre, cortili, etc)	6,4	7,1	

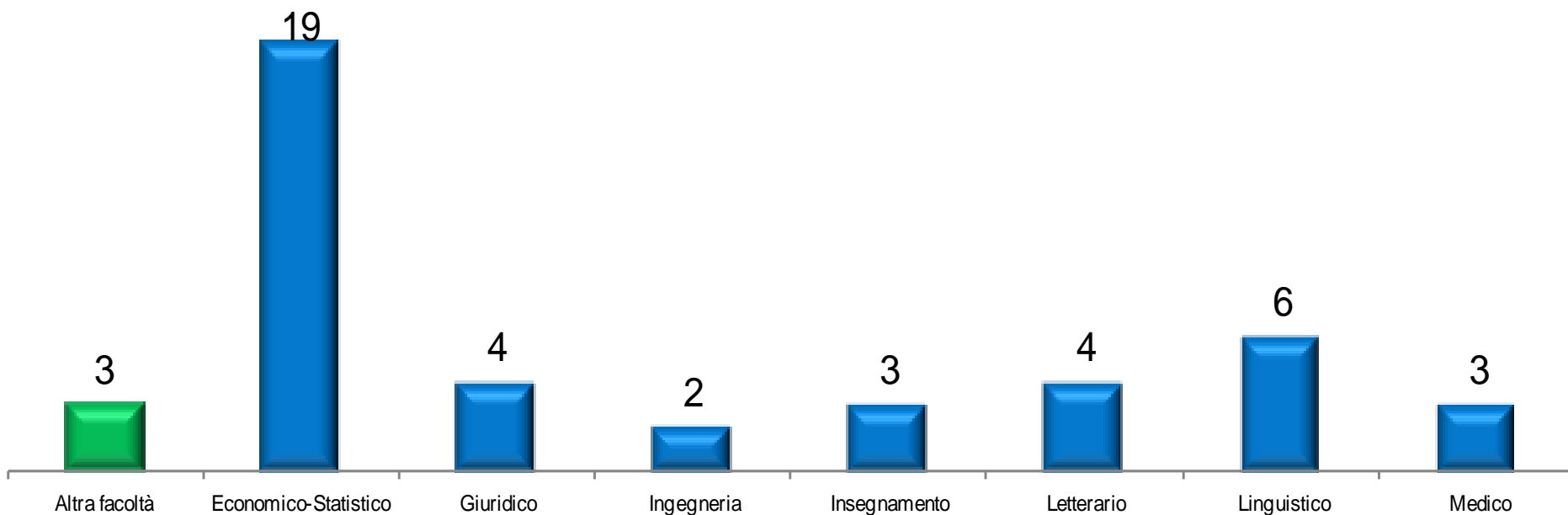
Tab. 6 — Consiglio che darebbe l'intervistato (diplomato presso IIS "A. Meucci" di Carpi anno scolastico 2014/15) ad una persona a lui cara qualora gli venisse chiesto una indicazione per l'iscrizione ad un corso di studi di scuola media secondaria.

Percorso scolastico	Presso IIS "A. Meucci"		Altro Istituto		TOTALE
	Stesso Indirizzo	Altro Indirizzo	Stesso Indirizzo	Altro Indirizzo	
VALORI ASSOLUTI					
ISTITUTO TECNICO COMMERCIALE	47	6	2	11	66
PROFESSIONALE	31	2	0	3	36
TOTALE	78	8	2	14	102
VALORI PERCENTUALI					
ISTITUTO TECNICO COMMERCIALE	71,2	9,1	3,0	16,7	100,0
PROFESSIONALE	86,1	5,6	0,0	8,3	100,0
TOTALE	76,5	7,8	2,0	13,7	100,0

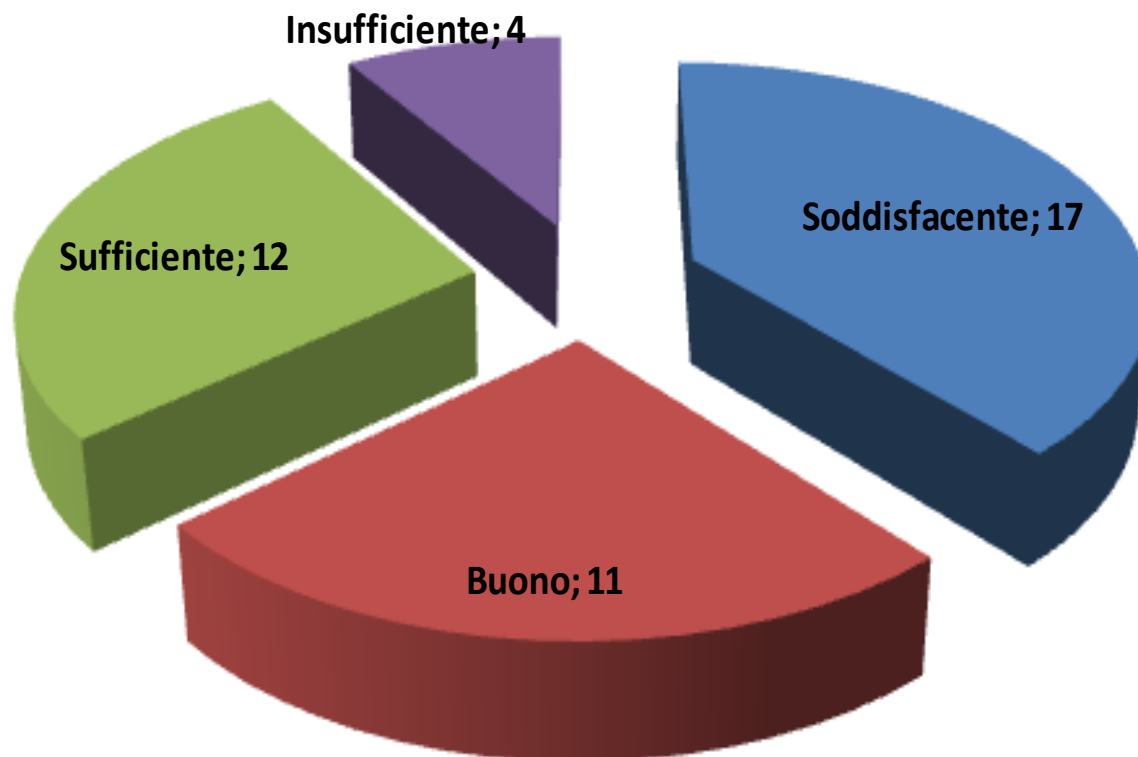
Tab. 7 — Diplomati dell’IIS “A. Meucci” di Carpi anno scolastico 2014/2015 iscritti ad un corso di studio universitario. Valori assoluti e %.

Indirizzo di studio e specializzazione	N° iscritti università		Di cui: n° insuccessi	
	Val. ass.	Val. %	Val. ass.	Val. %
ISTITUTO TECNICO COMMERCIALE	41	62,1	5	12,2
- di cui iscritti all’indirizzo “AFM”	12	57,1	3	25,0
“TURISMO”	29	67,4	2	6,9
ISTITUTO PROFESSIONALE	12	33,3	4	33,3
Totale	53	52,0	9	17,0

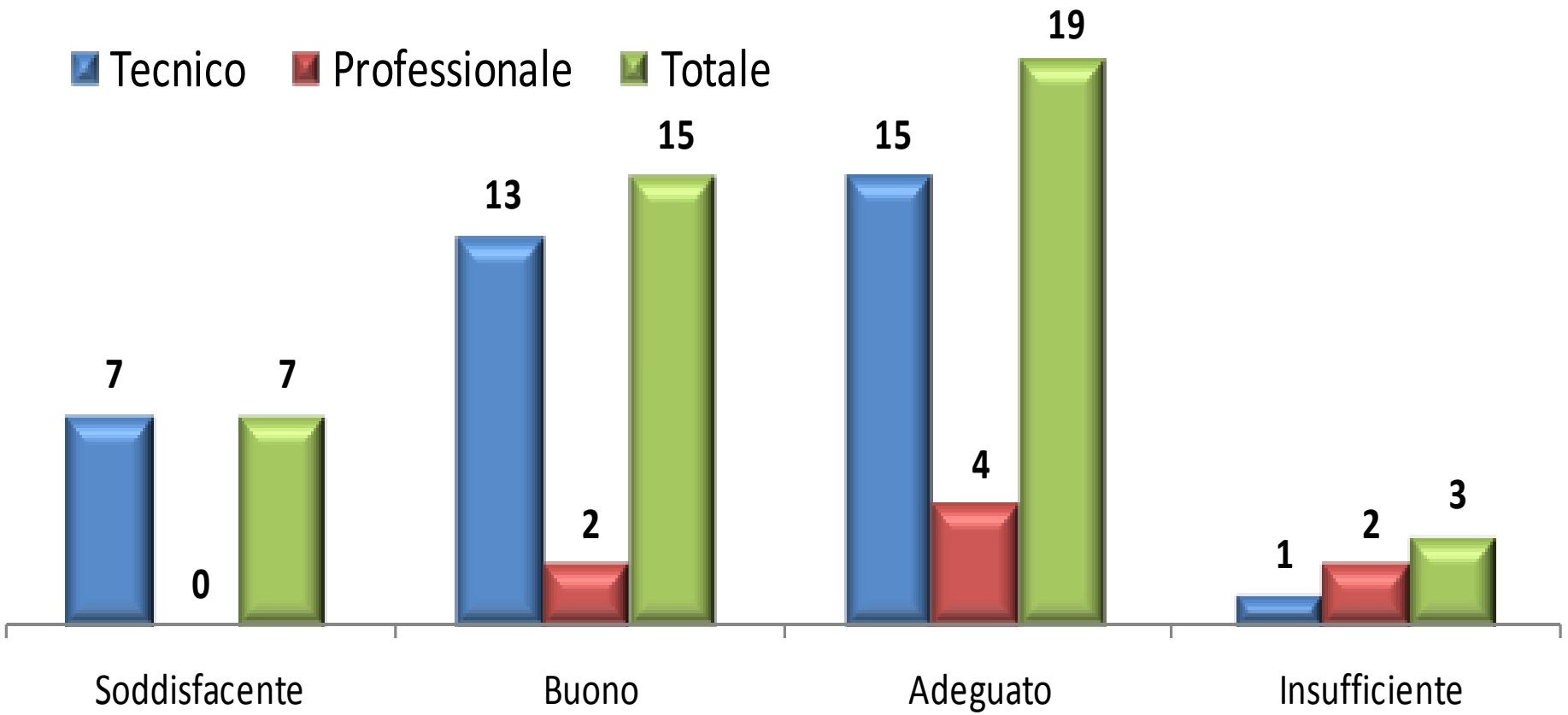
Graf. 8 — Diplomatici dell'IIS "A. Meucci" di Carpi anno scolastico 2014/2015 attualmente iscritti ad un corso di studio universitario, aggregati per gruppo di facoltà universitarie. Valori assoluti



Graf. 9 — Diplomati dell'IIS "A. Meucci" di Carpi anno scolastico 2014/2015 attualmente iscritti ad un corso di studio universitario, per giudizio sul proprio percorso di studi universitario.



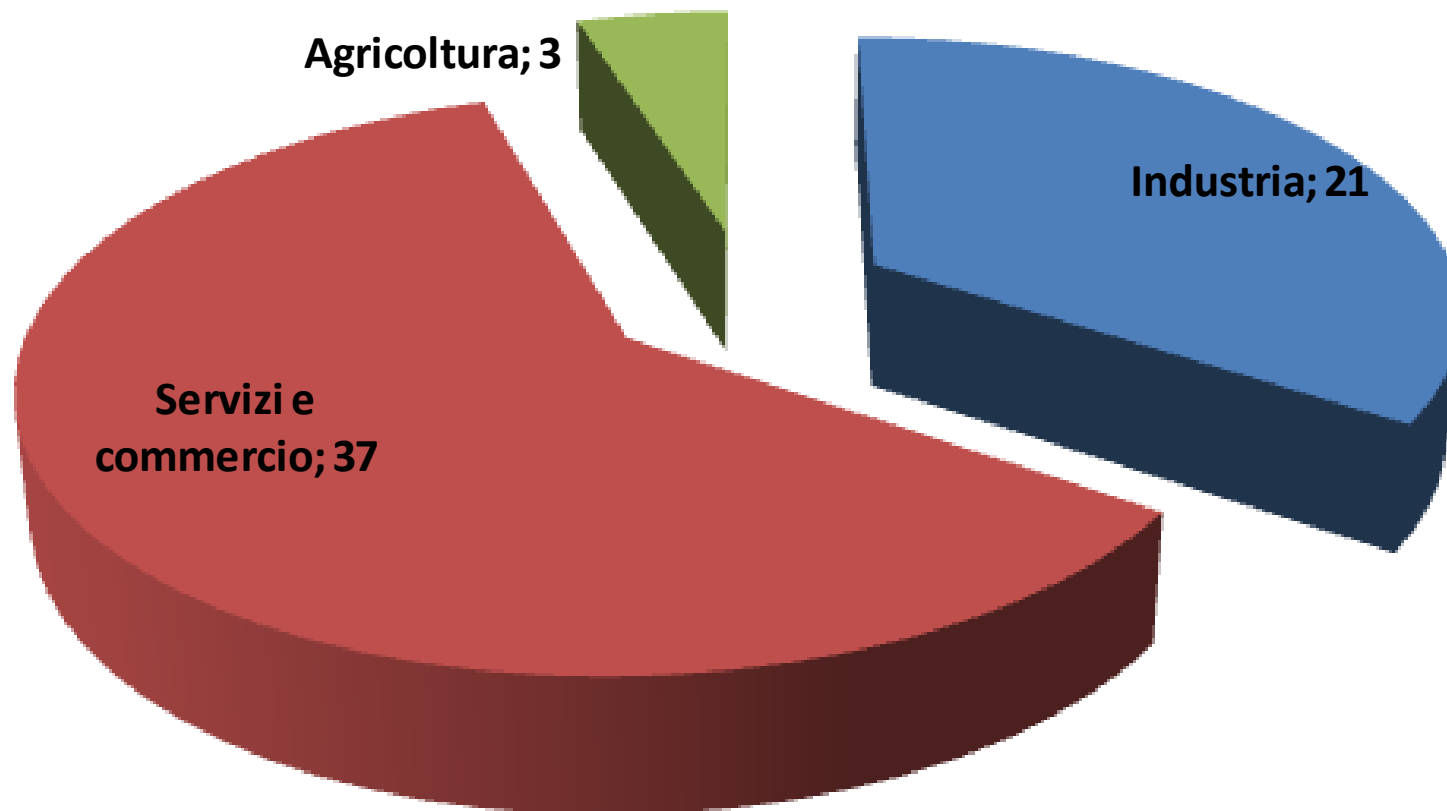
Graf. 10 — Diplomati dell'IIS "A. Meucci" di Carpi anno scolastico 2014/2015 attualmente iscritti ad un corso di studio universitario, per giudizio sul livello di preparazione della scuola superiore



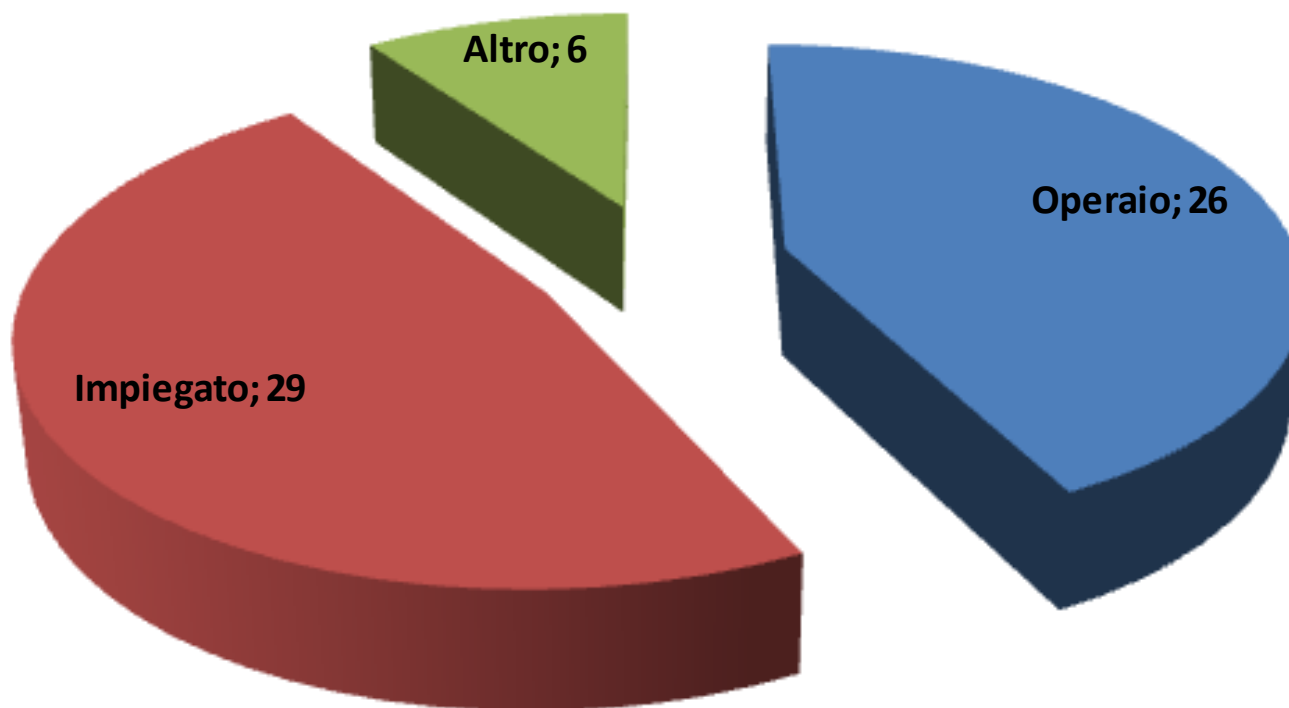
Tab. 8 — Confronto sul giudizio (sintetico - scala da 1 a 5) degli iscritti ai corsi universitari, a tre anni dal conseguimento del diploma, sul livello di preparazione della scuola superiore, espressi dai diplomati negli anni scolastici 2014/2015 e 2009/2010, presso l'IIS "A. Meucci" di Carpi.

Indirizzo Scolastico	Diplomati Anno		Trend
	2014/2015	2009/2010	
Tecnico	2,7	2,7	↔
Professionale	2,0	1,7	↑
Totale	2,6	2,6	↔

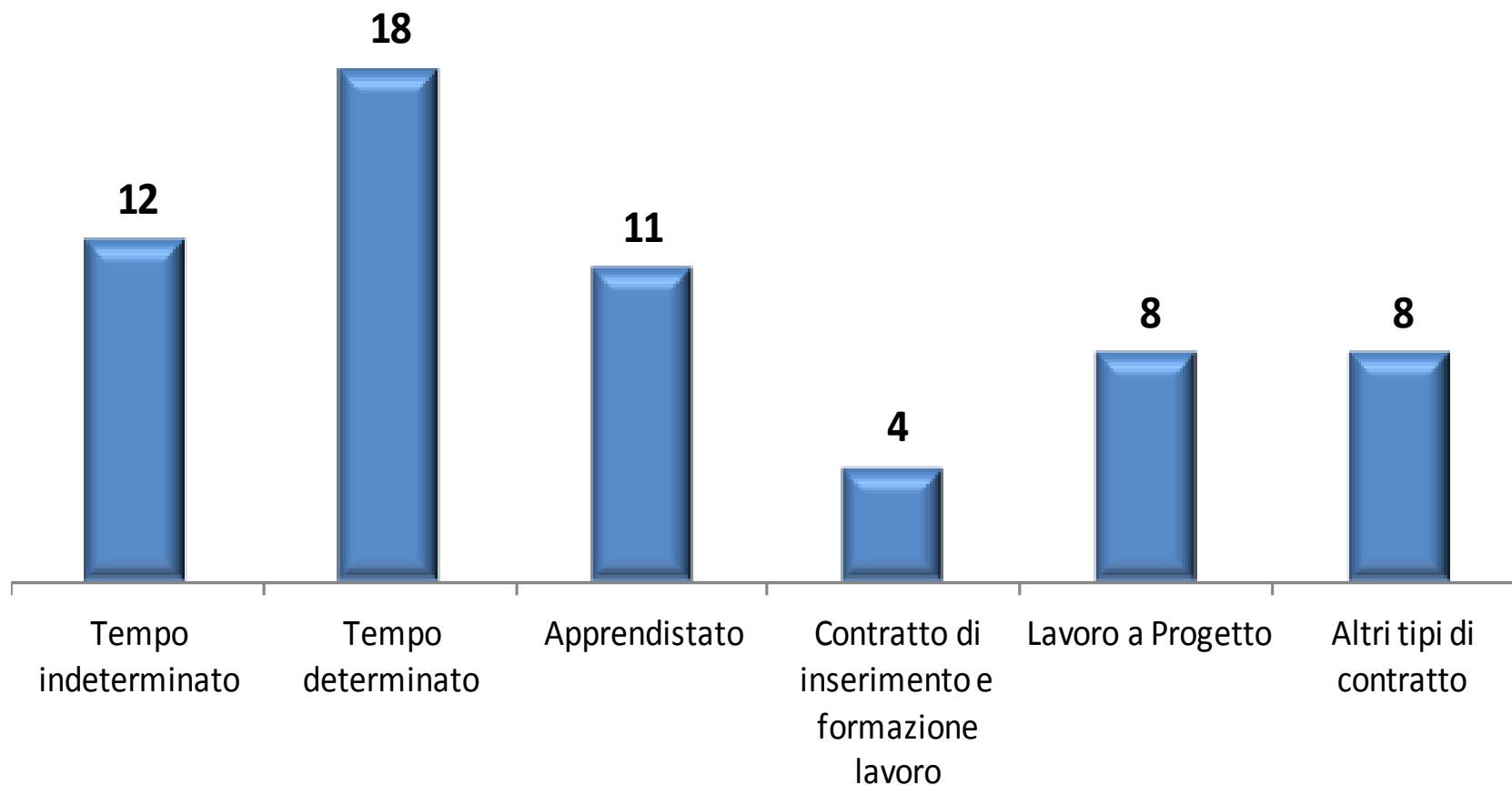
Graf. 11 — Diplomati dell'IIS "A. Meucci" di Carpi anno scolastico 2014/2015 che svolgono attività lavorativa in modo continuativo, per settore di attività produttiva



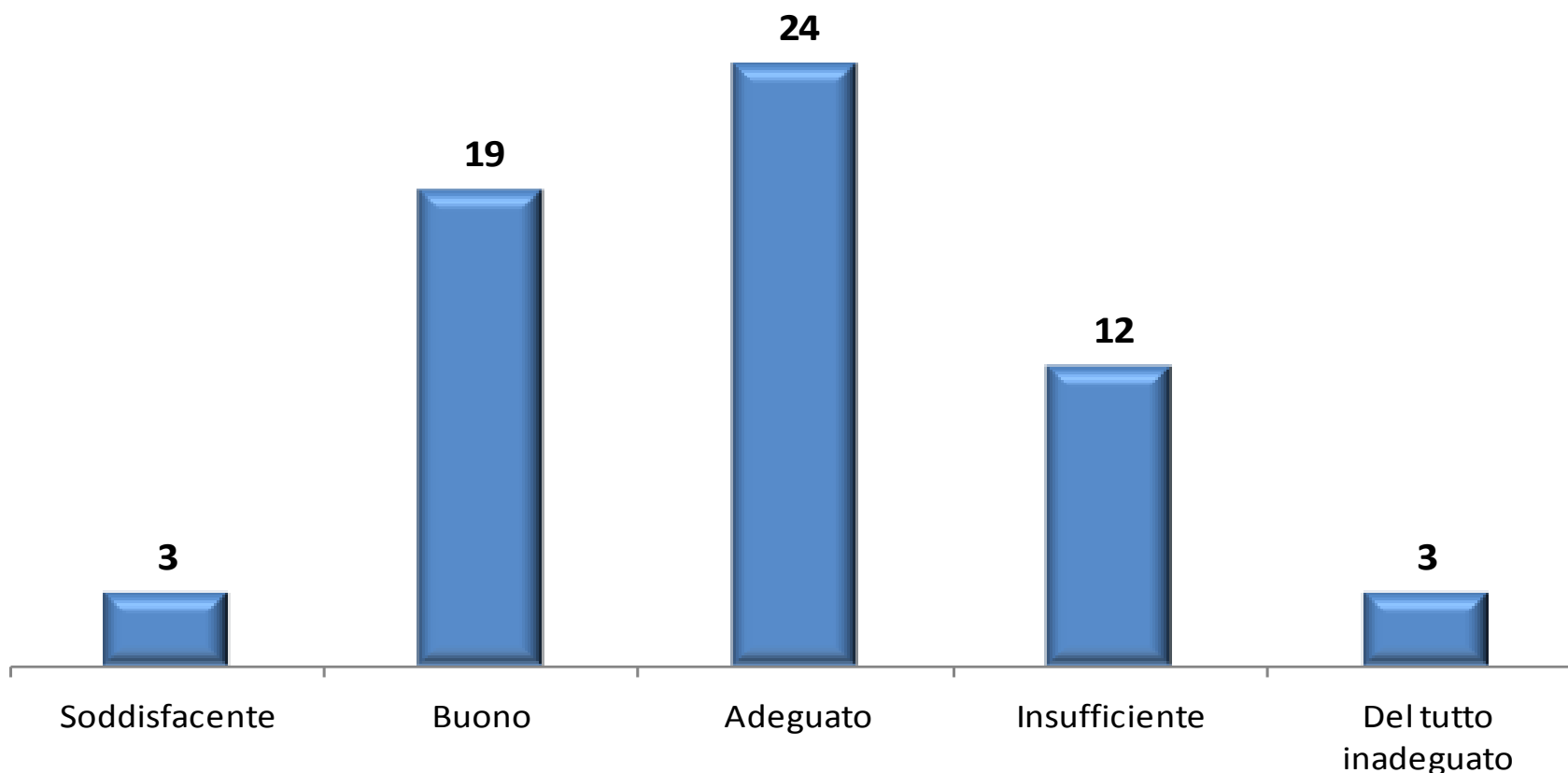
Graf. 12 — Diplomati dell'IIS "A. Meucci" di Carpi anno scolastico 2014/2015 che svolgono attività lavorativa in modo continuativo, per mansione svolta.




Graf. 13 — Diplomatici dell'IIS "A. Meucci" di Carpi anno scolastico 2014/2015 che svolgono attività lavorativa in modo continuativo per tipologia di contratto stipulato.



Graf. 14 — Diplomati dell'IIS "A. Meucci" di Carpi anno scolastico 2014/2015 che svolgono attività lavorativa in modo continuativo per giudizio sul livello di preparazione della scuola superiore



Tab. 9 — Confronto sul giudizio (sintetico - scala da 1 a 5) dei diplomati che svolgono attività lavorativa in modo continuativo, a tre anni dal conseguimento del diploma, sul livello di preparazione della scuola superiore, espressi dai diplomati negli anni scolastici 2014/2015 e 2009/2010, presso l'IIS "A. Meucci" di Carpi.

Indirizzo Scolastico	Diplomati Anno		Trend
	2014/2015	2009/2010	
Totale	3,1	3,3	

Tab. 10 — Livello di fiducia dei diplomati dell'IIS “A. Meucci” di Carpi anno scolastico 2014/2015, rispetto alle previsioni per il prossimo futuro (da oggi ad un anno) sulla situazione economica italiana.

Giudizio sul livello di fiducia	Universitari	Non iscritti all'Università	Totale	Universitari	Non iscritti all'Università	Totale
	Valori assoluti			Valori %		
Ottimista	3	2	5	6,8	3,4	4,9
Moderatamente ottimista	15	18	33	34,1	31,0	32,4
Moderatamente preoccupato	17	23	40	38,6	39,7	39,2
Preoccupato	4	8	12	9,1	13,8	11,8
Molto preoccupato	3	3	6	6,8	5,2	5,9
Indifferente/Non sono in grado di esprimere giudizi	2	4	6	4,5	6,9	5,9
Totale	44	58	102	100,0	100,0	100,0

Tab. 11— Livello di fiducia dei diplomati dell'IIS “A. Meucci” di Carpi anno scolastico 2014/2015 , rispetto alle previsioni per il prossimo futuro sulla situazione personale

Giudizio sul livello di fiducia	Universitari	Non iscritti all'Università	Totale	Universitari	Non iscritti all'Università	Totale
	Valori assoluti			Valori %		
Ottimista	6	3	9	13,6	5,2	8,8
Moderatamente ottimista	22	21	43	50,0	36,2	42,2
Moderatamente preoccupato	11	22	33	25,0	37,9	32,4
Preoccupato	3	8	11	6,8	13,8	10,8
Molto preoccupato	1	3	4	2,3	5,2	3,9
Indifferente/Non sono in grado di esprimere giudizi	1	1	2	2,3	1,7	2,0
Totale	44	58	102	100,0	100,0	100,0

Un sistema di indicatori per il piano di miglioramento: Attrattività

Attrarre: Aumentare il numero degli iscritti intercettando in modo opportuno la domanda dell'utenza.

Orientare e ri-orientare: Indirizzare gli studenti ad un corso di studi in linea con le rispettive capacità ed aspirazioni entro il secondo anno di corso – Ridurre la dispersione scolastica

Ampliare l'offerta formativa: Saper cogliere le richieste provenienti dal territorio in termini di utenza e di tessuto produttivo – Strutturare osservatori permanenti ad hoc

Un sistema di indicatori per il piano di miglioramento: Formazione

Formare: promuovere il successo formativo nel corso degli studi secondari

Competenze per l'università: Indirizzare gli studenti ad un corso di studi in linea con le rispettive capacità ed aspirazioni

Competenze per l'inserimento nel mondo del lavoro: Saper cogliere le richieste provenienti dal territorio.

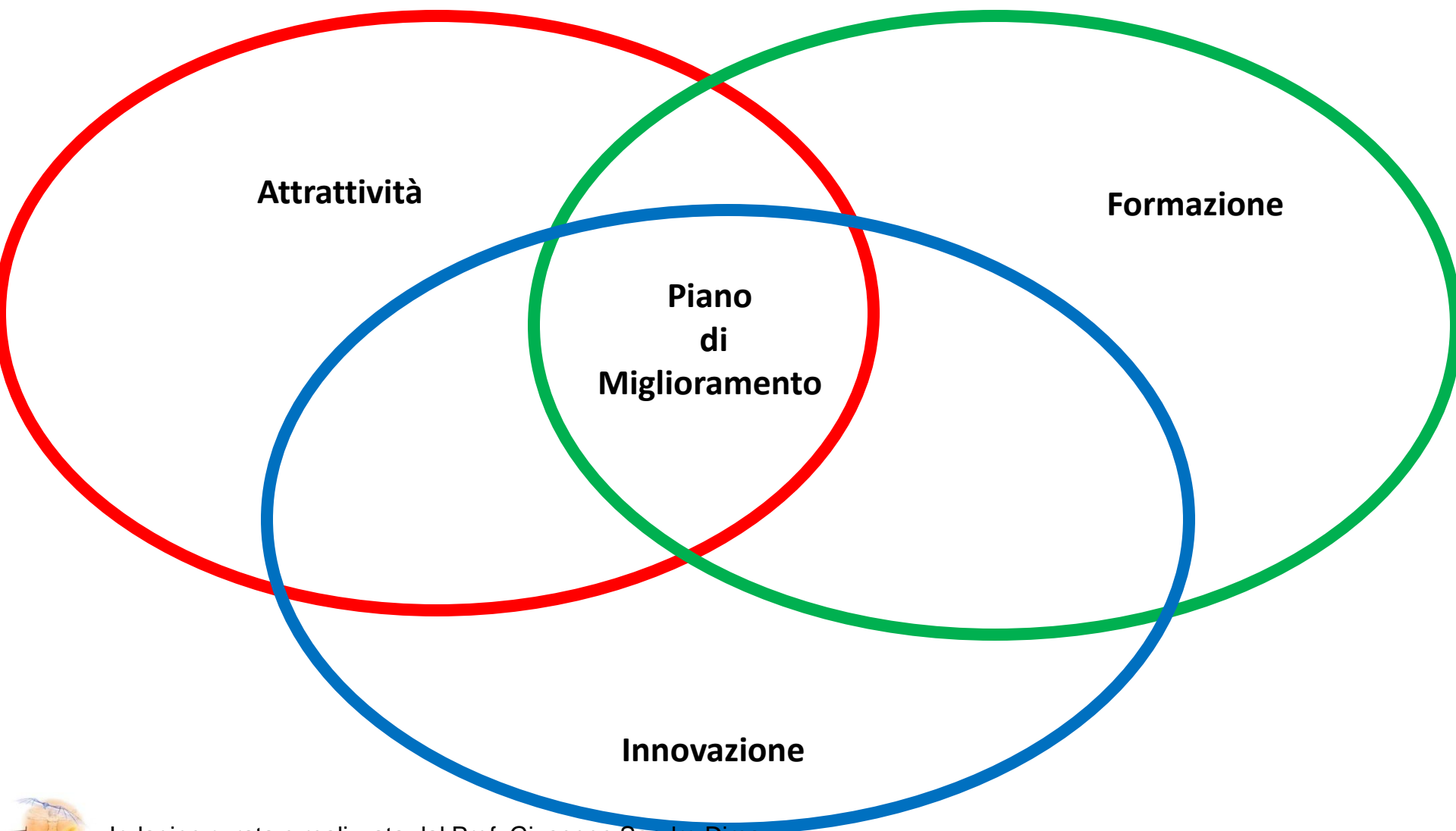
Fornire agli studenti in uscita tutti gli strumenti e le informazioni per sapersi orientare nell'inserimento nel mondo del lavoro

Un sistema di indicatori per il piano di miglioramento: Innovazione

Innovazione didattica: promuovere e condividere strategie didattiche innovative

Innovazione strumentale: Dotare l'Istituto di strumenti e mezzi innovativi – Ammodernamento dei laboratori informatici, linguistici, di chimica, di fisica, altri laboratori.

Innovazione: un mezzo NON un fine





DOPO IL DIPLOMA

I percorsi di lavoro e studio dei diplomati a.s. 2014/2015 dell' IIS "A. Meucci" di Carpi a tre anni dal conseguimento del titolo di studio